



ESCOLA MUNICIPAL GERALDA CHAVES

TIRADENTES PROFESSOR: MARIA FERNANDA

**COMPONENTES CURRICULARES: LÍNGUA PORTUGUESA, MATEMÁTICA E
PSICOMOTRICIDADE**

TURMA: SALA DE RECURSOS – 1º ANO

PERÍODO DE REALIZAÇÃO: 09/08 A 13/08

ALUNO (A): _____

Senhores pais e responsáveis

No roteiro a seguir estão as atividades e todas as orientações para sua execução. Tudo está descrito de forma simples. Mas se houver alguma dúvida podem entrar em contato comigo pelo *Whatzapp*, estarei à disposição para ajudar.

Seu filho deverá realizar todas as atividades **nas folhas impressas**. Cuidem-se e cuidem de sua família. Em breve tudo estará bem.

Um abraço,


Professora Maria Fernanda

<p>APRESENTAÇÃO DO PROFESSOR</p>	<p>OLÁ QUERIDO (A) ALUNO (A)!</p> <p>VOCÊ DEVERÁ OUVIR O ÁUDIO EXPLICATIVO QUE ESTÁ DISPONÍVEL EM NOSSO GRUPO PARA REALIZAR AS ATIVIDADES.</p>
<p>O QUE VOCÊ VAI ESTUDAR:</p>	<ul style="list-style-type: none"> - CAÇA - PALAVRAS - NUMERAIS - FORMAÇÃO DE PALAVRAS - TRAÇADO
<p>PARA QUE VAMOS ESTUDAR ESSES CONTEÚDOS?</p>	<ul style="list-style-type: none"> - IDENTIFICAR O USO CORRETO DAS LETRAS COM AS PALAVRAS SUGERIDAS - RECONHECER QUAIS SÃO AS ORDENS NÚMERICAS - <i>COMPREENDER A ATENÇÃO E A HABILIDADE MANUAL</i> - DESENVOLVER A COORDENAÇÃO MOTORA E VISUAL.
<p>ATIVIDADE PARA REALIZAR ESSA ATIVIDADE VOCÊ PRECISARÁ DE ALGUNS MATERIAIS:</p>	<p>AS ATIVIDADES SERÃO REALIZADAS COM MATERIAL IMPRESSO, PROPOSTOS NOS ROTEIROS ENVIADOS PARA OS ALUNOS.</p>



Caça - Palavras

Vamos ao caça palavras dos: AS, ES, IS, OS e US com os desenhos do quadrado abaixo:




E	S	T	I	L	I	N	G	U	E	V	E	S
S	S	P	L	O	F	Ç	O	S	T	R	A	E
C	R	P	R	T	U	J	K	L	Ç	V	C	S
O	D	T	A	J	E	S	C	A	D	A	O	C
R	F	E	Ç	N	C	V	A	E	S	X	L	U
P	S	S	E	S	T	R	E	L	A	J	I	P
I	I	C	D	E	S	A	O	S	T	G	U	O
Ã	P	O	L	Á	J	I	L	I	S	Z	Q	V
O	Á	V	D	S	Q	U	I	H	E	G	S	A
V	L	A	E	S	P	A	D	A	O	H	E	R



Numerais

Leia os numerais e em seguida desenhe nas nuvens a quantidade do número correspondente...





FORMAÇÃO DE PALAVRAS


JUNTE AS SÍLABAS, FORME AS PALAVRAS, COPIE E LEIA. DIGA QUANTOS SONS TEM CADA UMA.

BO	LA	_____	○
	NE	_____	○
	NE CA	_____	○
<hr/>			
PE	LE	_____	○
	TE CA	_____	○
	NA	_____	○
<hr/>			
LU	A	_____	○
	VA	_____	○
	NE TA	_____	○



Traçado









Nesta atividade temos uma tabela com vários pontilhados e com lápis de escrever iremos passar por cima de cada um deles e após pintaremos os desenhos.







**SECRETARIA MUNICIPAL DE EDUCAÇÃO
ATIVIDADES COMPLEMENTARES DE ESTUDO – COVID 19**

Nesta atividade temos: Quebra – cabeça, número e quantidade, estamos com os numerais e a quantidade, iremos recortar e virar para baixo, assim para descobrir os seus pares.





Av. dos Expedicionários, 291 – centro – Fone (43) 3906-1072 / 3906-1095 – CEP 86.600-091